

**ผลการดำเนินงานโครงการจำหน่ายน้ำมันดีเซลสำหรับชาวประมงในเขตต่อเนื่อง
(โครงการน้ำมันเขียว)**

1. ผลการดำเนินงานโครงการฯ เดือนมิถุนายน 2550 มีรายละเอียดดังนี้

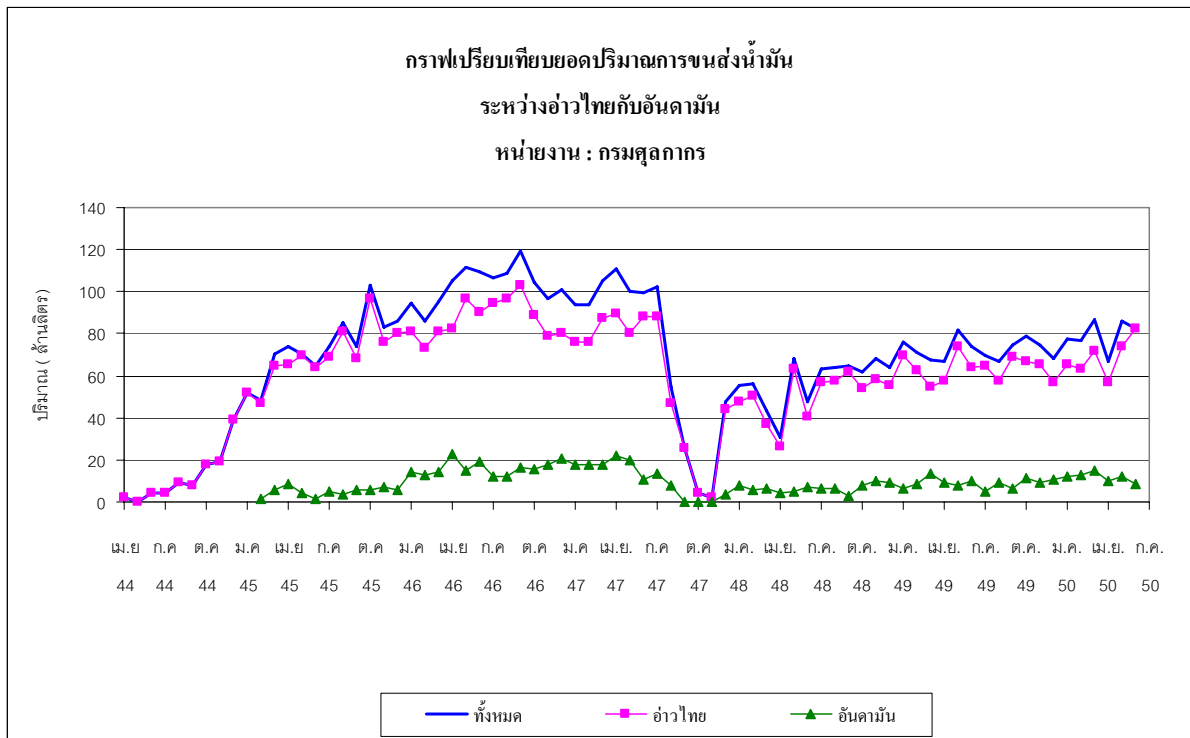
1.1 จำนวนผู้เข้าร่วมโครงการ จากการดำเนินโครงการจำหน่ายน้ำมันเชื้อเพลิงในเขตต่อเนื่องในเดือนมิถุนายน 2550 มีจำนวนผู้เข้าร่วมโครงการฯ ดังนี้

- ผู้ค้าน้ำมันตามมาตรา 7 (ผู้จำหน่ายบนฝั่ง) มีจำนวน 6 ราย
- ผู้จัดจำหน่ายในเขตต่อเนื่อง มีจำนวน 24 ราย (ผู้นำไปจำหน่ายต่อในเขตต่อเนื่อง)
- เรือบรรทุกน้ำมันและสถานีบริการน้ำมัน (Tanker) มีจำนวน 59 ลำ (เรือในโครงการทุกลำติด GPS และเปิดสัญญาณตรวจสอบได้)
- สมาคมประมงท้องถิ่นที่เสนอเข้าร่วมโครงการ จำนวน 27 สมาคม
- เรือประมงที่จดทะเบียนเข้าร่วมโครงการ จำนวน 10,015 ลำ

1.2 ปริมาณน้ำมันดีเซลที่นำไปจำหน่ายในเขตต่อเนื่อง (ข้อมูลกรมศุลกากร) มีปริมาณการจำหน่ายโดยกรมศุลกากรตรวจสอบในเดือนมิถุนายน 2550 จำนวน 82.13 ล้านลิตร โดยเป็นการตรวจสอบปล่อยในฝั่งอ่าวไทยจำนวน 73.89 ล้านลิตร และฝั่งอันดามันจำนวน 8.24 ล้านลิตร ปริมาณการตรวจสอบปล่อยในเดือนนี้ลดลงจากเดือนที่ผ่านมา (พฤษภาคม) 3.90 ล้านลิตร ซึ่งถือเป็นแนวโน้มที่เกิดขึ้นหลังช่วงเดือนพฤษภาคมที่ปริมาณการใช้น้ำมันจะลดลง เมื่อเปรียบเทียบกับปีที่ผ่านมา พบว่าปริมาณการตรวจสอบปล่อยในปีนี้สูงกว่าในเดือนเดียวกันของปีที่ผ่านมา 7.99 ล้านลิตร รายละเอียด ดังข้อมูลและกราฟต่อไปนี้

ปริมาณการจำหน่ายน้ำมัน (หน่วย: ล้านลิตร)

ปริมาณการจำหน่าย (ล้านลิตร)													
เดือน	ม.ค.	ก.พ.	มี.ค.	เม.ย.	พ.ค.	มิ.ย.	ก.ค.	ส.ค.	ก.ย.	ต.ค.	พ.ย.	ธ.ค.	รวม
ปี 2549													
อ่าวไทย	69.45	62.61	54.72	57.50	74.01	64.04	64.81	57.31	68.62	67.05	65.72	57.17	763.01
อันดามัน	6.52	8.78	13.15	9.02	7.97	10.09	5.03	9.34	6.09	11.63	9.24	10.99	107.85
รวม	75.97	71.39	67.87	66.52	81.98	74.13	69.84	66.65	74.71	78.68	74.96	68.16	870.86
ปี 2550													
อ่าวไทย	65.20	63.48	71.89	56.86	73.83	73.89							405.15
อันดามัน	12.24	12.98	14.66	10.09	12.19	8.24							70.40
รวม	77.44	76.46	86.55	66.95	86.02	82.13							475.65



1.3 ปริมาณการจำหน่ายน้ำมันของผู้ค้าน้ำมัน จากรายงานการจำหน่ายน้ำมันเขียวของผู้ค้าน้ำมันตามมาตรา 7 สามารถสรุปได้ ดังนี้

1.3.1 ผู้จำหน่ายบนฝั่งในเดือนมิถุนายน 2550 มีปริมาณการจำหน่ายจำนวน 81.88 ล้านลิตร โดยสามารถจำแนกการจำหน่ายของแต่ละบริษัทดังนี้ 1) บริษัท ไออาร์พีซี (ทีพีไอ) มีปริมาณจำหน่ายจำนวน 42.99 ล้านลิตร 2) บริษัท ปตท. มีปริมาณการจำหน่าย 28.93 ล้านลิตร 3) บริษัท เชฟรอน มีปริมาณการจำหน่าย 3.98 ล้านลิตร 4) บริษัท เชลล์ มีปริมาณการจำหน่าย 5.98 ล้านลิตร ดังแสดงข้อมูลจากตารางต่อไปนี้

ปริมาณการจำหน่าย (ล้านลิตร)

เดือน	ม.ค.	ก.พ.	มี.ค.	เม.ย.	พ.ค.	มิ.ย.	ก.ค.	ส.ค.	ก.ย.	ต.ค.	พ.ย.	ธ.ค.	รวม
ปี 2549													
เชลล์	4.21	1.00	1.50	-	-	-	-	4.15	4.17	2.10	8.40	12.36	37.89
ปตท.	12.78	10.87	11.22	9.02	13.34	28.66	20.91	19.15	18.77	27.32	27.36	28.98	228.37
เชฟรอน	10.54	10.89	-	-	22.36	12.71	9.41	1.19	5.27	7.14	15.29	6.34	101.14
ไออาร์พีซี*	44.33	49.47	55.13	59.33	48.11	30.82	42.28	42.34	44.53	46.30	26.51	26.54	515.68
ทรานส์เทคฯ	-	-	6.85	0.02	-	-	-	1.01	1.01	-	-	-	8.89
รวม	71.86	72.23	74.70	68.37	83.81	72.18	72.60	67.84	73.74	82.86	77.55	74.23	891.97
ปี 2550													
เชลล์	4.18	4.14	4.19	4.14	4.14	5.98							26.77
ปตท.	35.19	28.55	31.22	24.60	30.73	28.93							179.22
เชฟรอน	4.35	4.33	1.99	3.97	3.95	3.98							22.57
ไออาร์พีซี*	35.91	37.47	49.77	41.27	44.23	42.99							251.64
ทรานส์เทคฯ	-	-	-	-	-	-							-
รวม	79.63	74.48	87.19	73.98	83.09	81.88							480.25

* หรือ ทีพีโอเดิม

ข้อมูล : กรมธุรกิจพลังงาน

1.3.2 โรงกลั่น จำหน่ายน้ำมันให้กับผู้จำหน่ายบนฝั่งในเดือนมิถุนายน 2550 จำนวนทั้งสิ้น 81.88 ล้านลิตร ซึ่งสูงกว่ายอดจำหน่ายในเดือนเดียวกันของปี พ.ศ. 2549 ถึง 9.70 ล้านลิตร โดยการจำหน่ายจำหน่ายดังนี้

1) บริษัท ไออาร์พีซี จำกัด (มหาชน) จำหน่ายผ่านบริษัท น้ำมันไออาร์พีซี (ทีพีโอ) จำกัด มีปริมาณการจำหน่าย 42.99 ล้านลิตร และจำหน่ายผ่าน ปตท. จำนวน 6.144 ล้านลิตร และเชลล์ 1.997 รวม 51.136 ล้านลิตร

2) บริษัท สตาร์ปิโตรเลียมรีไฟน์นิ่ง จำกัด จำหน่ายผ่านบริษัทเชฟรอน (ไทย) จำนวน 3.978 ล้านลิตร

3) บริษัท โรงกลั่นน้ำมันระยอง จำกัด จำหน่ายผ่าน ปตท. จำนวน 17.030 ล้านลิตร

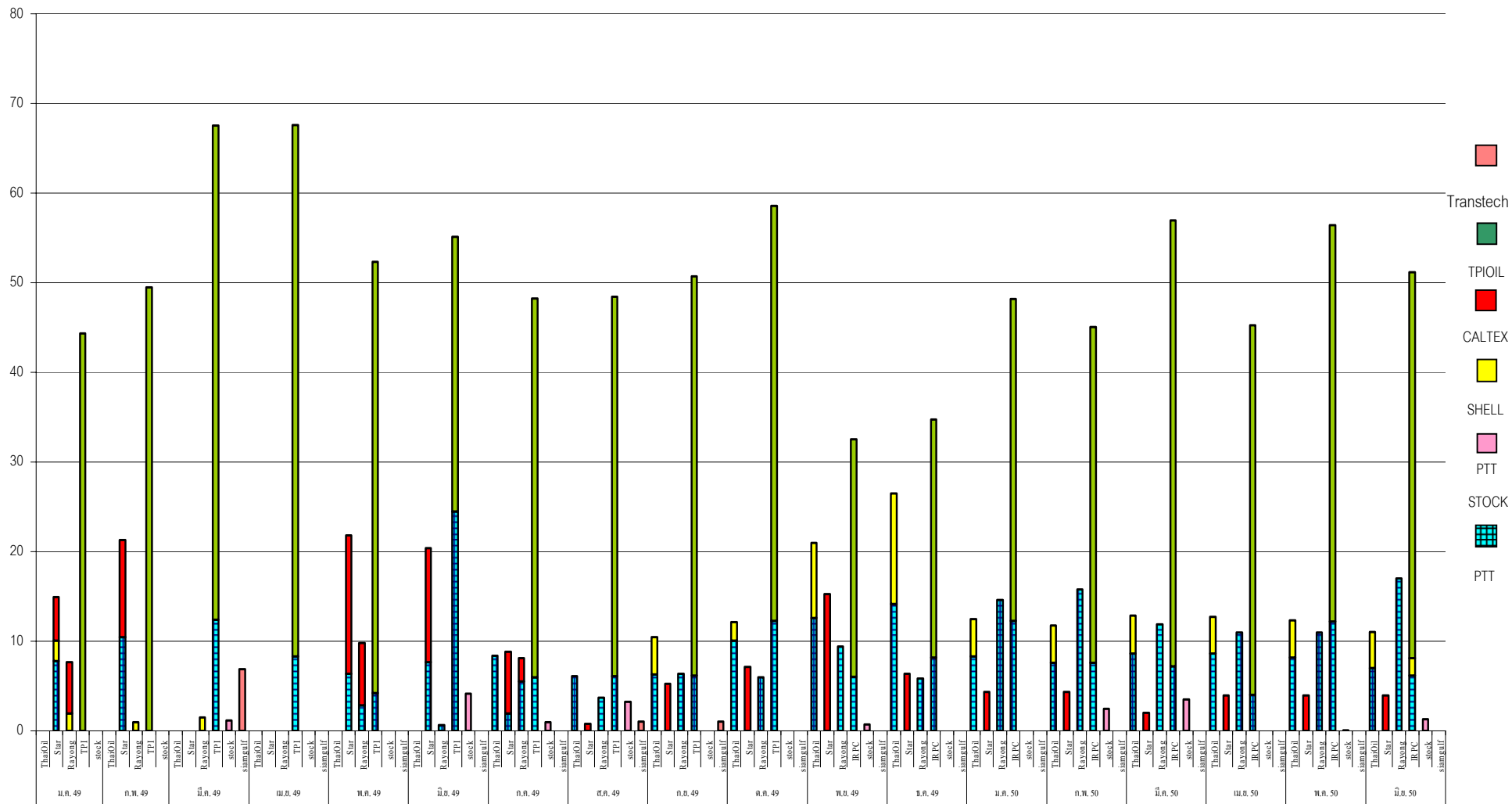
4) บริษัท ไทยออยล์ จำกัด จำหน่ายผ่าน ปตท. จำนวน 7.043 ล้านลิตร และบริษัทเชลล์ จำนวน 3.982 ล้านลิตร

ดังสรุปปริมาณการจำหน่ายดังกล่าวต่อไปนี้

ปริมาณจำหน่ายน้ำมันให้แก่ผู้ค้าตามมาตรา 7 (ผู้จำหน่ายบนฝั่ง) ของแต่ละโรงกลั่น

ตั้งแต่ปี พ.ศ. 2549 - พ.ศ. 2550

ปริมาณ (ล้านลิตร)



1.4 ปริมาณการจำหน่ายน้ำมันของผู้ค้าน้ำมันในเขตต่อเนื่อง จากรายงานสรุปการจำหน่ายน้ำมันของผู้ค้าน้ำมันในเขตต่อเนื่องของศูนย์เฝ้าฟังและบันทึกข้อมูลของกองบังคับการตำรวจน้ำ พบว่า

ปริมาณการจำหน่ายน้ำมันเขียวของเรือสถานีบริการน้ำมันในเดือนมิถุนายน 2550 มีการจำหน่ายทั้งสิ้น 79.23 ล้านลิตร โดยปริมาณการจำหน่ายต่ำกว่าปริมาณการตรวจปล่อยน้ำมันเขียวของกรมศุลกากรจำนวน 2.90 ล้านลิตร ซึ่งหน่วยงานที่เกี่ยวข้องจะต้องมีการตรวจสอบ โดยสรุปปริมาณการจำหน่ายดังตาราง

หน่วย : ล้านลิตร

ปริมาณการจำหน่ายน้ำมัน (กองบังคับการตำรวจน้ำ)													
เดือน	ม.ค.	ก.พ.	มี.ค.	เม.ย.	พ.ค.	มิ.ย.	ก.ค.	ส.ค.	ก.ย.	ต.ค.	พ.ย.	ธ.ค.	รวม
ปี 2548	61.83	54.18	42.06	30.40	65.04	45.27	59.47	67.97	58.88	68.85	70.19	66.84	690.98
ปี 2549	75.36	71.35	76.62	74.34	74.40	76.88	70.61	71.39	76.18	78.80	81.22	77.20	904.35
ปี 2550	82.26	77.00	90.03	74.09	83.25	79.23							
ปริมาณการตรวจปล่อยน้ำมัน (กรมศุลกากร)													
ปี 2548	55.72	56.19	43.07	30.40	68.37	47.57	63.17	63.75	64.68	61.62	68.14	64.08	686.76
ปี 2549	75.97	71.39	67.87	66.52	81.980	74.13	69.84	66.65	74.71	78.68	74.96	68.16	870.86
ปี 2550	77.44	76.45	87.19	73.98	86.02	82.13							
ผลต่างระหว่างปริมาณการจำหน่ายน้ำมันและปริมาณการตรวจปล่อย													
ปี 2548	6.11	-2.01	-1.01	0.00	-3.33	-2.30	-3.70	4.22	-5.80	7.23	2.05	2.76	4.22
ปี 2549	-0.61	-0.04	8.75	7.82	-7.58	2.75	0.77	4.74	1.47	0.12	6.26	9.04	33.49
ปี 2550	4.82	0.55	2.84	0.11	-2.77	2.90							

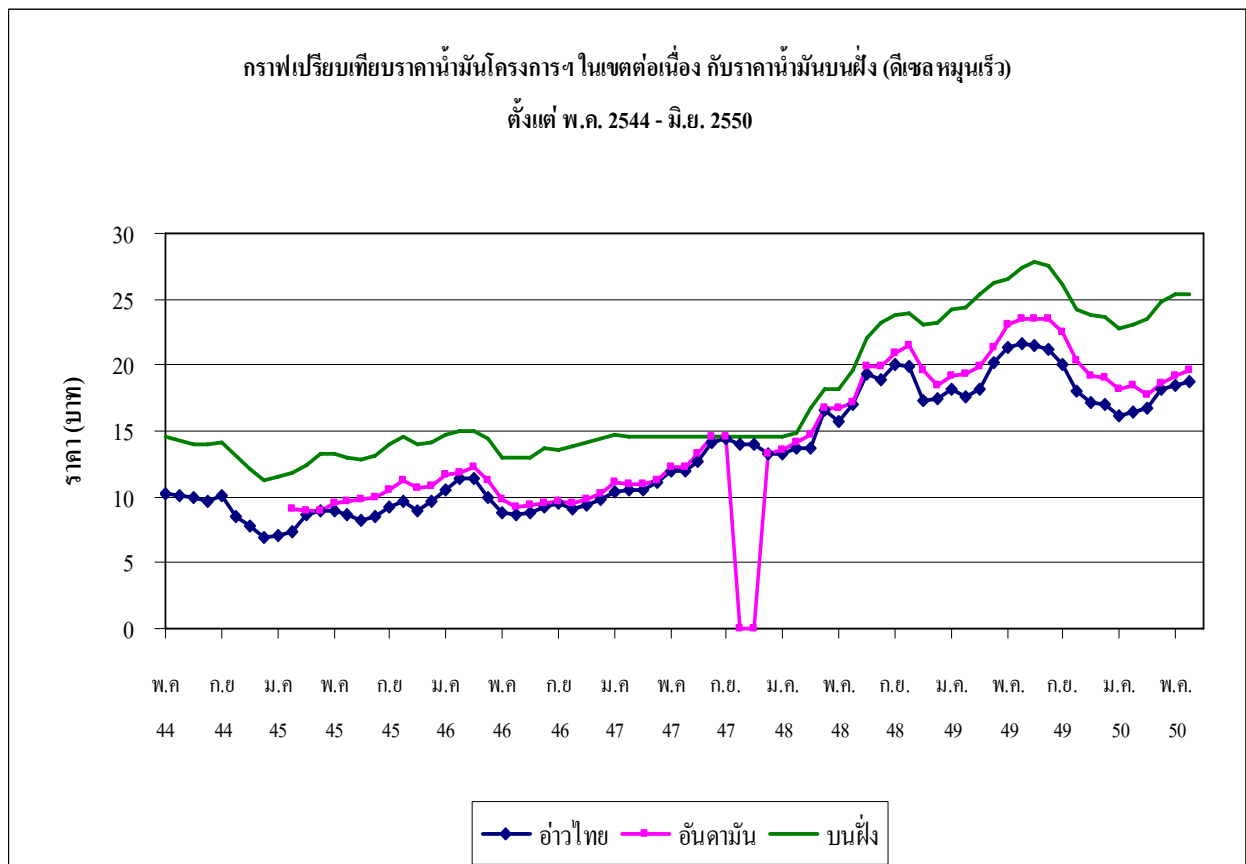
1.5 ปริมาณการจำหน่ายน้ำมันของผู้ค้าน้ำมันในเขตต่อเนื่อง ของสมาคมการประมงแห่งประเทศไทย

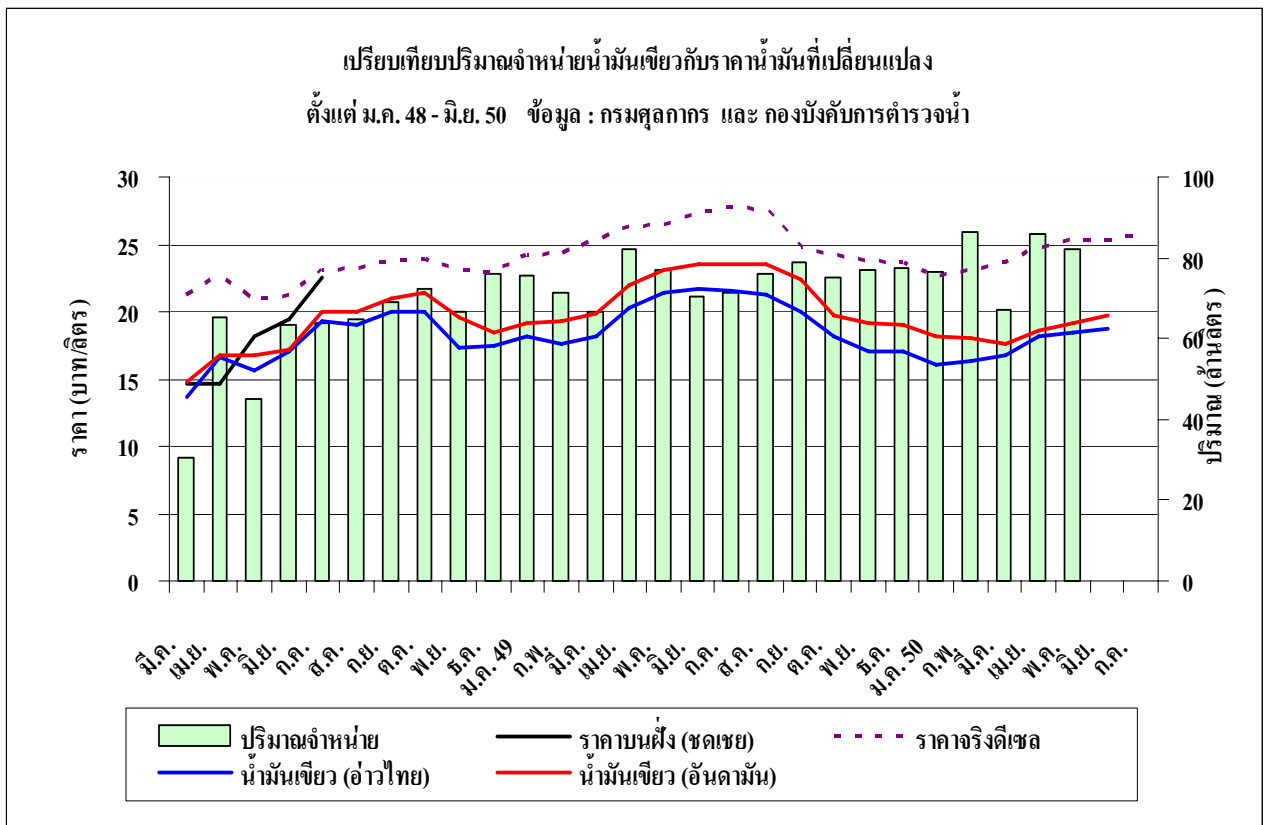
ปริมาณการจำหน่ายน้ำมันเขียวของเรือสถานีบริการน้ำมันเฉพาะที่สมาคมการประมงแห่งประเทศไทยรับรองในเดือนมีนาคม 2550 มีปริมาณรวมทั้งสิ้น 30.96 ล้านลิตร โดยจำแนกการจำหน่ายตามบริษัท ตามลำดับ ได้ดังนี้ 1) บริษัทไทยแหลมทอง ซัพพลาย จำกัด มีปริมาณการจำหน่าย 5.98 ล้านลิตร 2) บริษัท เอ็ม ยู ออยล์ จำกัด มีปริมาณการจำหน่าย 5.31 ล้านลิตร 3) บริษัท รวมมิตรมารีนออยล์ จำกัด มีปริมาณการจำหน่าย 5.17 ล้านลิตร 4) บริษัท อันดามันฟิชเชอรี ซัพพลาย จำกัด มีปริมาณการจำหน่าย 5.05 ล้านลิตร 5) บริษัท ภูเก็ตไทรภาสี จำกัด มีปริมาณการจำหน่าย 4.05 ล้านลิตร 6) บริษัท มหาชัยมารีนออยล์ จำกัด มีปริมาณการจำหน่าย 2.39 ล้านลิตร 7) บริษัท กรีนแท่งเกอร์ เซอร์วิส จำกัด มีปริมาณการจำหน่าย 1.99 ล้านลิตร 8) บริษัท มารีนดิเซลออยล์ มีปริมาณการจำหน่าย 0.99 ล้านลิตร และสรุปปริมาณการจำหน่ายดังตาราง

ปริมาณการจำหน่ายน้ำมัน (หน่วย : ล้านลิตร)													
เดือน	ม.ค.	ก.พ.	มี.ค.	เม.ย.	พ.ค.	มิ.ย.	ก.ค.	ส.ค.	ก.ย.	ต.ค.	พ.ย.	ธ.ค.	รวม
ปี 2549													
ค่าน้ำมันประมงไทย (2003)	15.80	16.77	18.15	16.79	23.96	17.63	17.96	16.04	14.82	16.03	7.21	36.91	218.07
อันดามัน พิษเซอร์ซีฟพลาย	3.88	4.13	6.02	3.78	5.90	5.12	3.02	1.98	4.07	9.82	13.25	5.94	66.91
มหาชัยมารีนออยล์	3.58	2.36	2.39	3.59	4.75	2.98	2.37	2.39	3.59	2.39	3.58	2.38	36.92
ภูเก็ตไตรภาคี	2.56	2.18	2.68	3.17	1.97	1.99	1.99	3.38	2.06	3.09	3.08	3.08	32.22
กรีน แท็งเกอร์เซอร์วิส	0.99	2.48	2.53	2.08	1.99	2.97	0.99	1.99	0.96	1.99	0.99	1.99	20.97
รวมมิตรมารีนออยล์	8.21	5.35	5.18	4.19	7.59	2.97	7.41	3.39	6.37	5.96	8.26	9.81	74.99
มารีน ดีเซลออยล์	0.99	1.99	1.99	1.99	0.99	1.99	0.99	0.99	0.99	1.99	0.99	1.99	17.89
ไทยแหลมทองซัพพลายฯ	-	-	-	-	-	-	-	6.12	10.62	12.55	13.16	6.22	48.67
เอ็ม ยู ออยล์	-	-	-	-	-	-	-	-	-	-	-	5.91	5.91
รวม *	36.01	35.26	38.94	35.59	47.16	36.22	34.74	36.58	43.48	53.81	50.53	74.23	522.55
ปริมาณจำหน่ายทั้งหมด**	71.86	68.11	68.33	70.44	82.81	72.18	64.11	59.72	61.33	74.96	68.16	74.23	836.15
ปี 2550													
ค่าน้ำมันประมงไทย (2003)	3.75	-	-	-									3.75
อันดามัน พิษเซอร์ซีฟพลาย	9.16	7.30	8.06	5.05									29.30
มหาชัยมารีนออยล์	3.58	2.36	3.59	2.39									11.92
ภูเก็ตไตรภาคี	4.06	3.65	3.62	4.05									15.38
กรีน แท็งเกอร์เซอร์วิส	1.99	1.99	2.93	1.99									8.90
รวมมิตรมารีนออยล์	4.70	3.28	4.24	5.17									17.39
มารีน ดีเซลออยล์	0.99	1.99	1.98	0.99									5.95
ไทยแหลมทองซัพพลายฯ	-	2.21	7.33	5.98									15.52
เอ็ม ยู ออยล์	4.12	4.87	4.70	5.31									19.00
รวม *	32.35	27.68	36.45	30.96									127.59
ปริมาณจำหน่ายที่ไม่ผ่านการ รับรองของสมาคมประมงฯ	47.27	46.80	50.68	41.92									113.64
ปริมาณจำหน่ายทั้งหมด**	79.62	74.48	87.13	72.88									241.23

* ปริมาณเฉพาะเรือสถานีบริการที่สมาคมการประมงแห่งประเทศไทยรับรอง ** ปริมาณรวมเรือสถานีบริการที่สมาคมฯ ไม่รับรองแต่มีการจำหน่ายน้ำมัน

1.6 ราคาน้ำมันที่จำหน่ายในเขตต่อเนื่อง จากการรายงานราคาน้ำมันเชื้อเพลิงของกองบังคับการตำรวจน้ำ และสมาคมการประมงแห่งประเทศไทยในเดือนมิถุนายน 2550 โดยเฉลี่ยฟุ้งอ่าวไทยราคาน้ำมัน 18.70 บาท/ลิตร และฟุ้งอันดามันราคาน้ำมัน 19.67 บาท/ลิตร ส่วนน้ำมันดีเซลบนบกโดยเฉลี่ยราคา 25.34 บาท/ลิตร โดยความแตกต่างระหว่างราคาน้ำมันบนบกกับราคาน้ำมันเชื้อเพลิงในฟุ้งอ่าวไทยอยู่ที่ 6.64 บาท/ลิตร ฟุ้งอันดามันความแตกต่างอยู่ที่ 5.67 บาท/ลิตร โดยที่ราคาฟุ้งอันดามันจะแพงกว่าฟุ้งอ่าวไทย เนื่องจากต้องมีค่าใช้จ่ายในการขนส่งน้ำมันจากโรงกลั่นน้ำมันที่ตั้งอยู่ในอ่าวไทย บริเวณชายฝั่งทะเลตะวันออกอ้อมแหลมมลายู ระยะทางประมาณ 3,000 กม. เพื่อไปเก็บสำรองไว้ที่คลังภูเก็ต สำหรับจำหน่ายให้กับชาวประมงในฟุ้งอันดามันต่อไป





2. สถานการณ์ปัจจุบันของโครงการ

1) ในเดือนมิถุนายน 2550 สถานการณ์ราคาน้ำมันเชื้อเพลิงในฝั่งอ่าวไทยปรับตัวสูงขึ้น จากเดือนพฤษภาคม 0.20 บาท/ลิตร ส่วนในฝั่งอันดามันราคาน้ำมันเชื้อเพลิงปรับตัวสูงขึ้น 0.47 บาท/ลิตร ส่วนปริมาณการจำหน่าย ลดลงจากเดือนพฤษภาคม 2550 ถึง 3.89 ล้านลิตร เนื่องจากราคาน้ำมันเชื้อเพลิงในอ่าวไทยและอันดามันปรับตัวสูงขึ้น จึงทำให้ปริมาณการจำหน่ายน้ำมันเชื้อเพลิงลดลง

2) ปริมาณการจำหน่ายน้ำมันเชื้อเพลิงของศูนย์เฝ้าฟังและบันทึกข้อมูล กองบังคับการตำรวจน้ำ กับปริมาณการตรวจปล่อยน้ำมันเชื้อเพลิงจากโรงกลั่นของกรมศุลกากร ในเดือนมิถุนายนมีส่วนต่างการจำหน่ายน้อยกว่าการตรวจปล่อย 2.90 ล้านลิตร ซึ่งหน่วยงานที่เกี่ยวข้องจะต้องตรวจสอบการจำหน่ายน้ำมันเชื้อเพลิงอย่างเคร่งครัด เพื่อป้องกันมิให้มีการนำเข้าน้ำมันจากต่างประเทศเข้ามาจำหน่ายในโครงการฯ

3) ในเดือนมิถุนายน 2550 ปริมาณการจำหน่ายน้ำมันเชื้อเพลิงทั้งหมดเท่ากับ 72.88 ล้านลิตร แต่มีเพียง 30.96 ล้านลิตร (ร้อยละ 42.48) เท่านั้น ที่ได้รับการรับรองโดยสมาคมการประมงแห่งประเทศไทย ส่วนการจำหน่ายในเดือนที่เหลือคือ 41.92 ล้านลิตร เป็นการจำหน่ายโดยไม่ผ่านการรับรองของสมาคมการประมงฯ ดังนั้น หน่วยงานที่เกี่ยวข้องควรดำเนินการตรวจสอบอย่างเข้มงวด เพื่อให้เป็นไปตามระเบียบปฏิบัติต่อไป