

**ผลการดำเนินงานโครงการจำหน่ายน้ำมันดีเซลสำหรับชาวประมง ในเขตต่อเนื่อง  
(โครงการน้ำมันเขียว)**

**1. ผลการดำเนินงานโครงการจำหน่ายน้ำมันดีเซลสำหรับชาวประมงฯ เดือนกรกฎาคม 2554  
มีรายละเอียด ดังนี้**

1.1 จำนวนผู้เข้าร่วมโครงการ จากการดำเนินโครงการจำหน่ายน้ำมันเชื้อเพลิงในเขตต่อเนื่องสิ้นสุดเดือน ก.ค. 2554 มีจำนวนผู้เข้าร่วมโครงการฯ ดังนี้

- ผู้ค้าน้ำมันตามมาตรา 7 มีจำนวน 8 ราย (ผู้ค้าน้ำมัน 4 ราย และโรงกลั่น จำนวน 4 ราย )
- ผู้จัดจำหน่ายในเขตต่อเนื่อง มีจำนวน 13 ราย (ผู้นำไปจำหน่ายต่อในเขตต่อเนื่อง)
- เรือบรรทุกน้ำมันและสถานีบริการน้ำมัน (Tanker) มีจำนวน 35 ลำ  
(เรือในโครงการทุกลำติด GPS และเปิดสัญญาณตรวจสอบได้)
- เรือประมงที่จดทะเบียนเข้าร่วมโครงการ จำนวน 9,632 ลำ
- สมาคมประมงท้องถิ่นที่เสนอเข้าร่วมโครงการ จำนวน 36 สมาคม

1.2 ปริมาณน้ำมันดีเซลที่นำไปจำหน่ายในเขตต่อเนื่อง ข้อมูลกรมศุลกากรในฝั่งอ่าวไทยเดือนกรกฎาคม 2554 มีปริมาณของการตรวจปล่อยน้ำมันเขียว จำนวน 63.81 ล้านลิตร เพื่อนำไปจำหน่ายในเขตต่อเนื่อง เมื่อเปรียบเทียบกับข้อมูลของปีที่ผ่านมา พบว่ายอดของปริมาณการจำหน่ายน้ำมันดีเซลลดลง 24.31 ล้านลิตร หรือลดลงร้อยละ 27.58 บาท/ลิตร และหากพิจารณาราคาน้ำมันเปรียบเทียบในช่วงเดียวกันระหว่างปี 2553-2554 พบว่า ราคาน้ำมันเฉลี่ยในอ่าวไทยปี 2553 อยู่ในระดับ 18.37 บาท/ลิตร ซึ่งต่ำกว่าราคาน้ำมันเฉลี่ยในอ่าวไทยปี 2554 อยู่ในระดับ 24.44 บาท/ลิตร จึงอาจเป็นสาเหตุให้ปริมาณการใช้น้ำมันในปี 2554 ลดลงตามข้อมูลดังกล่าว แสดงในตารางข้อมูลปริมาณการจำหน่ายต่อไปนี้

**ปริมาณการจำหน่าย (ล้านลิตร)**

ปี 2553													
เดือน	ม.ค.	ก.พ.	มี.ค.	เม.ย.	พ.ค.	มิ.ย.	ก.ค.	ส.ค.	ก.ย.	ต.ค.	พ.ย.	ธ.ค.	รวม
อ่าวไทย	64.57	73.86	72.36	76.28	78.73	84.02	88.12	93.64	75.02	83.75	82.90	73.45	946.71
อันดามัน	-	-	-	-	-	-	-	-	-	-	-	-	-
<b>รวม</b>	64.57	73.86	72.36	76.28	78.73	84.02	88.12	93.64	75.02	83.75	82.90	73.45	946.71
ปี 2554													
เดือน	ม.ค.	ก.พ.	มี.ค.	เม.ย.	พ.ค.	มิ.ย.	ก.ค.	ส.ค.	ก.ย.	ต.ค.	พ.ย.	ธ.ค.	รวม
อ่าวไทย	73.41	63.18	54.85	56.59	70.62	50.56	63.81						433.01
อันดามัน	-	-	-	-	-	-	-						-
<b>รวม</b>	73.41	63.18	54.85	56.59	70.62	50.56	63.81	0.00	0.00	0.00	0.00	0.00	433.01

1.3 ปริมาณการจำหน่ายน้ำมันดีเซลฯ ตามรายงานของกรมธุรกิจพลังงาน ดังนี้

1.3.1 โรงกลั่น มีการจำหน่ายน้ำมันเขียวให้กับผู้ค้าน้ำมันตามมาตรา 7 ในเดือน ก.ค. 2554 รวมทั้งหมด 71.28 ล้านลิตร โดยจำแนกการจำหน่าย ดังนี้

1) บริษัท ไออาร์พีซี จำกัด (มหาชน) มีปริมาณการจำหน่าย รวมทั้งหมด 43.88 ล้านลิตร จำหน่ายให้ บริษัท น้ำมันไออาร์พีซี จำกัด มีปริมาณ 40.89 ล้านลิตร และบริษัท ปตท.จำกัด (มหาชน) มีปริมาณ 2.99 ล้านลิตร

2) บริษัท ไทยออยล์ จำกัด มีปริมาณการจำหน่าย รวมทั้งหมด 17.75 ล้านลิตร จำหน่ายให้ บริษัท ปตท. จำกัด (มหาชน) มีปริมาณ 15.77 ล้านลิตร และบริษัท เซลล์แห่งประเทศไทย จำกัด มีปริมาณ 1.98 ล้านลิตร

3) บริษัท สตาร์ปิโตรเลียมรีไฟน์นิ่ง จำกัด รวมทั้งหมด 9.65 ล้านลิตร โดยจำหน่ายทั้งหมดให้บริษัท เชฟรอน (ไทย) จำกัด

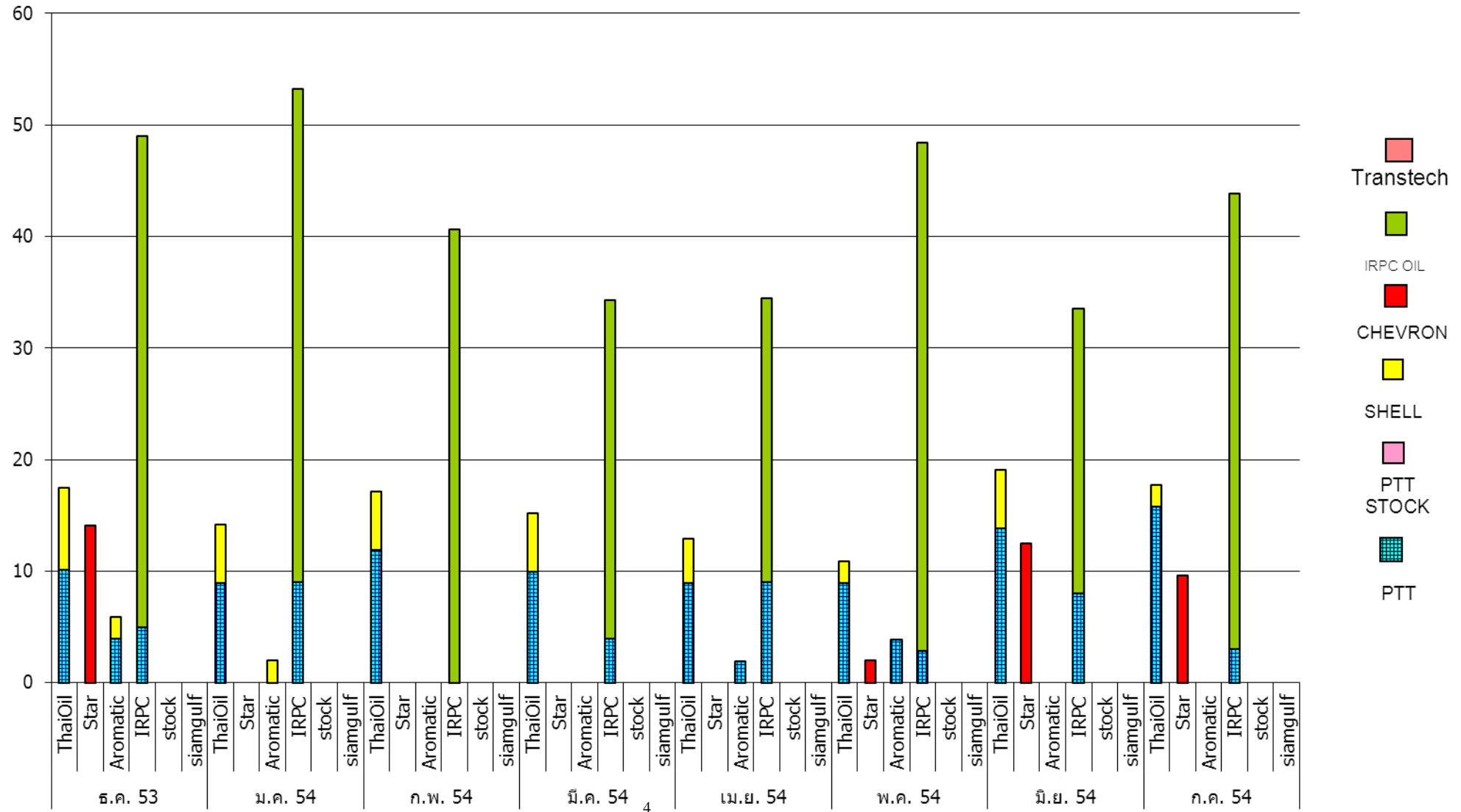
ดังรายละเอียดตามตารางแนบ การจำหน่าย และกราฟปริมาณการจำหน่าย

การจำหน่ายน้ำมันดีเซลเพื่อการส่งออกไปยังเขตต่อเนื่อง ให้กับผู้ซื้อที่เป็นผู้ค้าน้ำมันตาม ม.7 ปี 2554

ลำดับ	บริษัทผู้ค้าน้ำมัน	ปริมาณการจำหน่าย (ล้านลิตร)												
		ม.ค	ก.พ	มี.ค	เม.ย	พ.ค	มิ.ย	ก.ค	ส.ค	ก.ย	ต.ค	พ.ย	ธ.ค	รวม
	<b>บริษัท ไทยออยล์ จำกัด</b>													
1	ปตท.	8.92	11.91	9.94	8.92	8.91	13.85	15.77						78.21
	เชลล์	5.23	5.24	5.28	3.97	1.98	5.27	1.98						28.95
	<b>รวม</b>	<b>14.15</b>	<b>17.15</b>	<b>15.21</b>	<b>12.89</b>	<b>10.89</b>	<b>19.12</b>	<b>17.75</b>	<b>0.00</b>	<b>-</b>	<b>-</b>	<b>-</b>	<b>-</b>	<b>107.16</b>
	<b>บริษัท สตาร์ปิโตรเลียมรีไฟน์นิ่ง จำกัด</b>													
	บมจ. ปตท.	-	-	-	-	-	-	-						-
	บจ. เชลล์แห่งประเทศไทย	-	-	-	-	-	-	-						-
	เซฟรอน (ไทย)	6.00	5.39	5.36	7.31	1.99	12.50	9.65						48.20
	<b>รวม</b>	<b>6.00</b>	<b>5.39</b>	<b>5.36</b>	<b>7.31</b>	<b>1.99</b>	<b>12.50</b>	<b>9.65</b>	<b>-</b>	<b>-</b>	<b>-</b>	<b>-</b>	<b>-</b>	<b>48.20</b>
	<b>บริษัท ปตท.อะโรเมติกส์และการกลั่น</b>													
	บมจ.ปตท.	-	-	-	1.95	3.92	-	-						5.87
	บจ. เชลล์แห่งประเทศไทย	1.99	-	-	-	-	-	-						1.99
	บจ.เซฟรอน (ไทย)	-	-	-	-	-	-	-						0.00
	<b>รวม</b>	<b>1.99</b>	<b>0.00</b>	<b>0.00</b>	<b>1.95</b>	<b>3.92</b>	<b>0.00</b>	<b>0.00</b>	<b>0.00</b>	<b>-</b>	<b>-</b>	<b>-</b>	<b>-</b>	<b>7.86</b>
	<b>บริษัท ไออาร์พีซี จำกัด (มหาชน) (อุตสาหกรรมปิโตรเคมีกัลไทย)</b>													
1	บจ.น้ำมัน ไออาร์พีซี	44.28	40.64	30.28	25.44	45.56	25.58	40.89						252.67
2	ปตท.	9.00	-	4.00	8.99	2.89	8.00	2.99						35.87
3	เชลล์	-	-	-	-	-	-	-						0.00
	<b>รวม</b>	<b>53.28</b>	<b>40.64</b>	<b>34.28</b>	<b>34.43</b>	<b>48.45</b>	<b>33.58</b>	<b>43.88</b>	<b>0.00</b>	<b>-</b>	<b>-</b>	<b>-</b>	<b>-</b>	<b>288.53</b>
	<b>บริษัท สยามกัลฟ์ปิโตรเคมีคัล จำกัด</b>													
	บจ.ทรานส์เทคเอ็นเนอयी	-	-	-	-	-	-	-						-
	<b>รวม</b>	<b>-</b>	<b>-</b>	<b>-</b>	<b>-</b>	<b>-</b>	<b>-</b>	<b>-</b>	<b>-</b>	<b>-</b>	<b>-</b>	<b>-</b>	<b>-</b>	<b>-</b>
	<b>รวมทั้งหมด</b>	<b>75.42</b>	<b>63.18</b>	<b>54.85</b>	<b>56.58</b>	<b>65.24</b>	<b>65.20</b>	<b>71.28</b>	<b>-</b>	<b>-</b>	<b>-</b>	<b>-</b>	<b>-</b>	<b>451.75</b>

ปริมาณจำหน่ายน้ำมันให้แก่ผู้ค้าตามมาตรา 7 (ผู้จำหน่ายบนฝั่ง) ของแต่ละโรงกลั่น  
ตั้งแต่ ปี ๒.ค. 53 -เม.ย.-ก.ค.. 54

ปริมาณ (ล้านลิตร)



1.3.2 ผู้ค้าน้ำมันตามมาตรา 7 มีการรับน้ำมันเขียวจากโรงกลั่นในเดือน ก.ค. 2554 โดยมีรายละเอียดแต่ละบริษัท ตามตารางดังนี้

**ปริมาณการจำหน่ายน้ำมันเขียวให้เรือ Tanker (ล้านลิตร)**

ปี 2553													
เดือน	ม.ค	ก.พ	มี.ค	เม.ย	พ.ค	มิ.ย	ก.ค	ส.ค	ก.ย	ต.ค	พ.ย	ธ.ค	รวม
เชลล์	11.60	6.81	8.74	6.20	12.95	6.50	17.24	14.44	4.56	15.21	12.59	9.30	126.15
ปตท.	19.84	23.47	14.99	24.16	25.01	30.12	29.03	32.47	33.65	25.80	26.73	19.10	304.36
เชฟรอน	-	-	-	-	-	-	-	-	-	-	-	-	14.14
น้ำมันไออาร์พีซี	31.03	43.58	50.73	51.68	43.02	49.48	41.39	45.49	48.14	42.74	41.59	44.04	532.90
ทรานส์เทคฯ	-	-	-	-	-	-	-	-	-	-	-	-	-
<b>รวม</b>	<b>62.48</b>	<b>73.86</b>	<b>74.46</b>	<b>82.03</b>	<b>80.98</b>	<b>86.09</b>	<b>87.65</b>	<b>92.40</b>	<b>86.35</b>	<b>83.75</b>	<b>80.91</b>	<b>86.57</b>	<b>977.55</b>
ปี 2554													
เดือน	ม.ค	ก.พ	มี.ค	เม.ย	พ.ค	มิ.ย	ก.ค	ส.ค	ก.ย	ต.ค	พ.ย	ธ.ค	รวม
เชลล์	7.22	5.24	5.28	3.97	1.98	5.27	1.98	-	-	-	-	-	30.94
ปตท.	17.92	11.91	13.93	19.86	15.72	21.86	18.76	-	-	-	-	-	119.95
เชฟรอน	6.00	5.39	5.36	7.31	1.99	12.50	9.65	-	-	-	-	-	48.20
น้ำมันไออาร์พีซี	44.28	40.64	30.28	25.44	45.56	25.58	40.89	-	-	-	-	-	252.67
ทรานส์เทคฯ	-	-	-	-	-	-	-	-	-	-	-	-	-
<b>รวม</b>	<b>75.42</b>	<b>63.18</b>	<b>54.85</b>	<b>56.58</b>	<b>65.24</b>	<b>65.20</b>	<b>71.28</b>	<b>-</b>	<b>-</b>	<b>-</b>	<b>-</b>	<b>-</b>	<b>451.75</b>

ข้อมูล : กรมธุรกิจพลังงาน

1.3.3 ปริมาณการจำหน่ายน้ำมันเขียวของผู้ค้าน้ำมันตามมาตรา 7 ให้กับผู้ค้าน้ำมันในเขตต่อเนื่องจำนวน 3 ราย ได้แก่ ห้างหุ้นส่วนจำกัด เอ็ม.ยู.ออยล์ บริษัท ค้าน้ำมันประมง จำกัด และบริษัท มหาชัยมารีนออยล์ จำกัด โดยมีรายละเอียดของข้อมูล ดังตารางแนบนี้

เดือน	ม.ค.	ก.พ.	มี.ค.	เม.ย.	พ.ค.	มิ.ย	ก.ค.	ส.ค.
หจก.เอ็ม.ยู.ออยล์	26.00	23.00	18.00	20.00	23.99	22.00	23.00	30.00
บจก.ค้าน้ำมันประมง	40.30	33.68	31.56	28.21	38.36	30.85	37.67	44.66
บจก.มหาชัยมารีนออยล์	1.20	1.20	-	1.20	1.20	-	1.21	1.20
บ.เชฟรอน (ไทย)	6.00	5.39	5.36	7.31	1.99	12.50	9.65	-
<b>รวม</b>	<b>73.50</b>	<b>63.27</b>	<b>54.92</b>	<b>56.72</b>	<b>65.55</b>	<b>65.35</b>	<b>71.52</b>	<b>75.85</b>

1.4 ปริมาณการใช้น้ำมันของเรือประมง จากการรายงานของศูนย์เฝ้าฟังและการบันทึกข้อมูลของ กองบังคับการตำรวจน้ำ พบว่าปริมาณการจำหน่ายน้ำมันเขียวของเรือสถานีบริการน้ำมันดังกล่าว ในช่วง เดือน ก.ค. 2554 จำนวน 64.11 ล้านลิตร เมื่อเปรียบเทียบกับ การตรวจปล่อยของกรมศุลกากรซึ่งมีปริมาณ การตรวจปล่อย จำนวน 63.81 ล้านลิตร มีความแตกต่างเพียง 0.3 ล้านลิตร รายละเอียดดังตารางต่อไปนี้

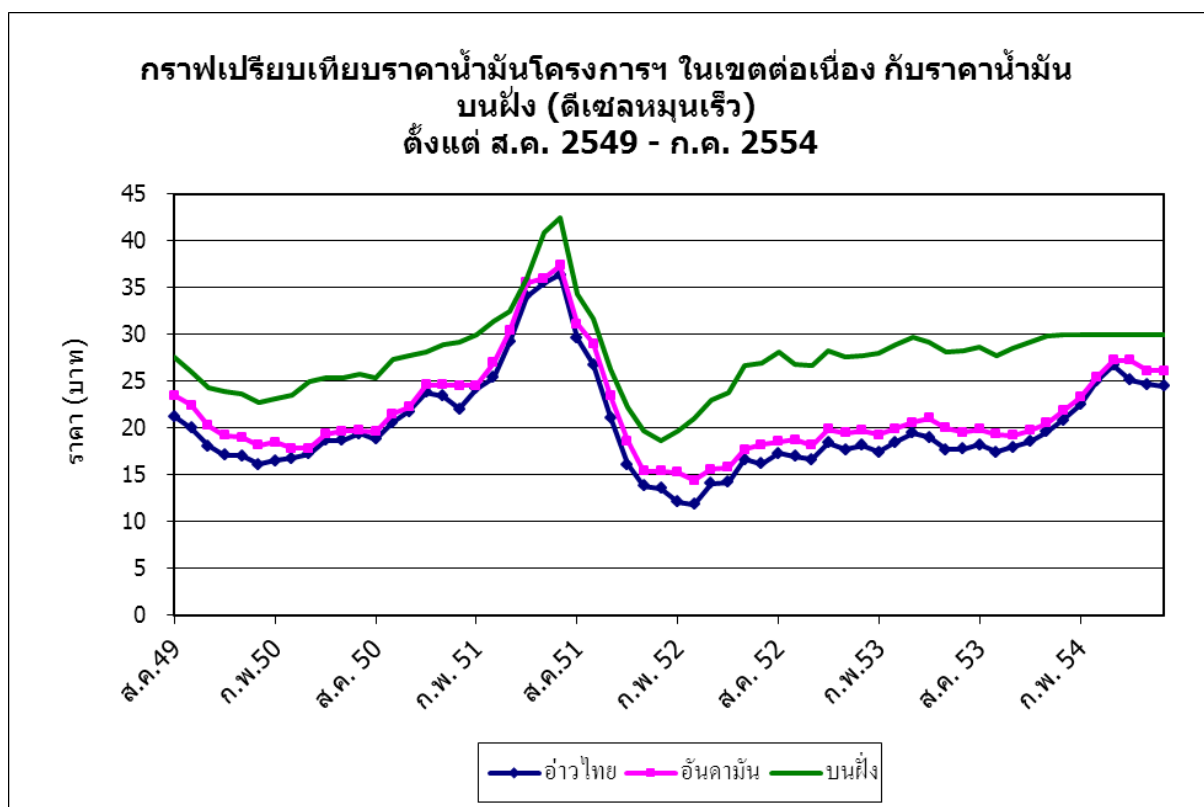
ปริมาณการจำหน่ายน้ำมัน (กองบังคับการตำรวจน้ำ)													หน่วย : ล้านลิตร	
เดือน	ม.ค.	ก.พ.	มี.ค.	เม.ย.	พ.ค.	มิ.ย.	ก.ค.	ส.ค.	ก.ย.	ต.ค.	พ.ย.	ธ.ค.	รวม	
ปี 2549	70.86	72.21	80.8	69.94	79.71	68.02	62.18	63.63	72.87	84.86	78.16	74.43	877.67	
ปี 2550	82.26	77	90.04	74.1	83.25	79.23	76.52	76.34	75.24	73.31	59.28	60.7	907.26	
ปี 2551	61.65	59.62	56.95	53.82	48.42	43.20	38.87	45.49	45.17	43.41	39.61	50.64	586.85	
ปี 2552	56.63	61.94	65.93	55.14	67.52	63.62	71.78	67.83	69.28	76.94	60.74	73.48	790.84	
ปี 2553	66.45	70.16	79.68	80.97	85.68	86.24	86.71	93.11	90.31	85.06	71.74	76.19	972.31	
ปี 2554	70.03	65.24	57.52	59.98	67.11	60.45	64.11							
ปริมาณการตรวจปล่อยน้ำมัน (กรมศุลกากร)														
ปี 2549	75.77	71.38	67.86	66.17	81.98	74.13	69.84	66.65	74.71	78.68	74.96	68.16	870.29	
ปี 2550	77.44	76.46	86.55	66.96	86.02	82.14	68.14	77.86	69.45	68.12	60.45	59.1	878.69	
ปี 2551	67.74	53.98	53.14	58.94	42.82	40.87	42.49	44.26	39.97	44.67	40.77	37.90	567.55	
ปี 2552	55.62	60.25	76.75	65.09	72.20	68.92	69.78	71.96	60.17	81.03	65.84	73.79	821.39	
ปี 2553	64.57	73.86	72.36	76.28	78.73	84.02	88.12	93.64	75.02	83.75	82.90	73.45	946.71	
ปี 2554	73.41	63.18	54.85	56.59	70.62	50.56	63.81							
ผลต่าง														
ปี 2551	6.09	-5.64	-3.81	5.12	-5.6	-2.33	3.62	-1.23	-5.20	1.26	1.15	-12.74	-19.30	
ปี 2552	-1.01	-1.69	10.82	9.95	4.68	5.30	-2.01	4.14	-9.12	4.09	5.10	0.31	30.55	
ปี 2553	-1.87	3.69	-7.31	-4.69	-6.95	-2.22	1.40	0.54	-15.29	-1.31	11.16	-2.74	-25.60	
ปี 2554	3.38	-2.06	-2.66	-3.39	3.51	-9.89	-0.30							

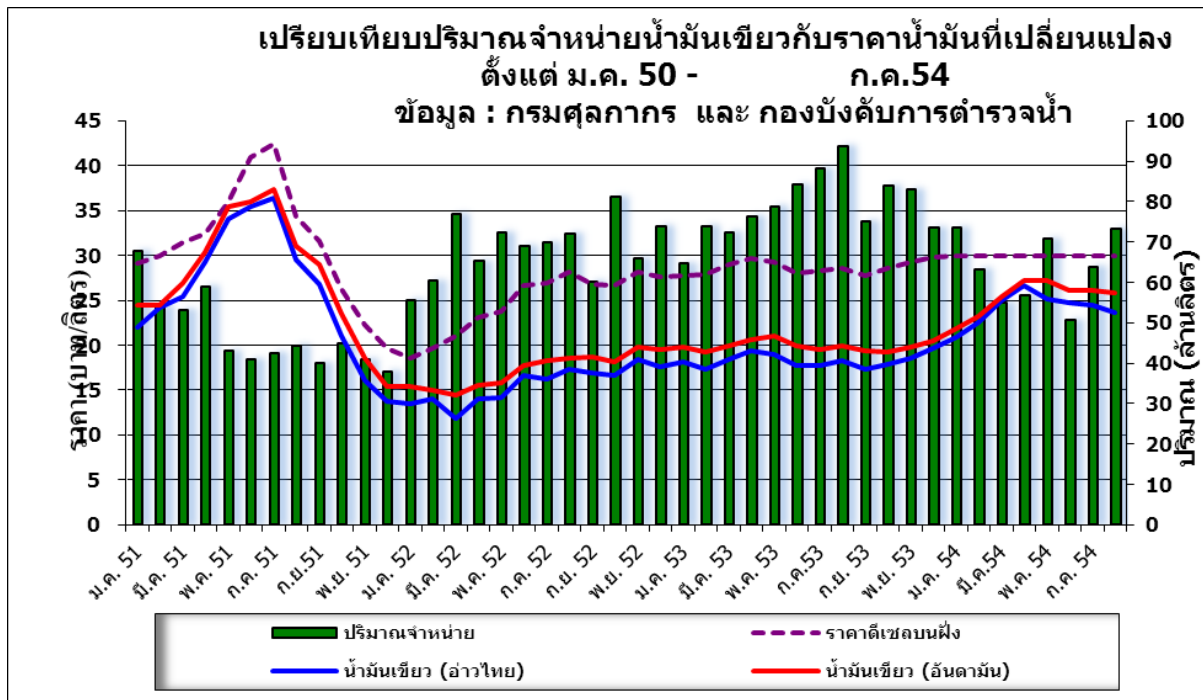
หมายเหตุ : **ตัวเลขบวก** แสดงว่าการตรวจปล่อยมากกว่าการจำหน่ายน้อยกว่า

**ตัวเลขลบ** แสดงว่าการตรวจปล่อยน้อยกว่าการจำหน่ายสูงกว่า

1.5 ราคาน้ำมันที่จำหน่ายในเขตต่อเนื่อง จากการรายงานการเปรียบเทียบราคาน้ำมันเขียวของ กองบังคับการตำรวจน้ำ และสมาคมการประมงแห่งประเทศไทยในช่วงเดือน ก.ค. 2554 ดังตาราง

ตารางเปรียบเทียบราคาน้ำมันโครงการฯ ในเขตต่อเนื่อง กับ บนฝั่ง (ดีเซลหมุนเร็ว)						
ปี 2554						
เดือน	ราคาน้ำมัน (บาท)			ผลต่างกับราคาบนฝั่ง		ผลต่างราคา อ่าวไทยกับอันดามัน
	อ่าวไทย	อันดามัน	บนฝั่ง	อ่าวไทย	อันดามัน	
ม.ค. 54	20.83	21.85	29.99	9.16	8.14	1.02
ก.พ.54	22.52	23.29	29.99	7.47	6.70	0.77
มี.ค.54	25.08	25.47	29.96	4.88	4.49	0.39
เม.ย.54	26.68	27.23	29.99	3.31	2.76	0.55
พ.ค.54	25.13	27.21	29.99	4.86	2.78	2.08
มิ.ย.54	24.69	26.10	29.99	5.30	3.89	1.41
ก.ค.54	24.44	26.10	29.99	5.55	3.89	1.66
<b>ราคาเฉลี่ย</b>	<b>24.19</b>	<b>25.32</b>	<b>29.99</b>	<b>5.79</b>	<b>4.66</b>	<b>1.13</b>





## 2. สถานการณ์ปัจจุบันของโครงการ

1) ในช่วงเดือน ก.ค. 2554 ราคาน้ำมันดีเซล (เบนฟิ่ง) เฉลี่ยอยู่ระดับที่ 29.99 บาทต่อลิตร และราคาน้ำมันของโครงการฯ ฝั่งอ่าวไทยต่ำกว่าราคาน้ำมันดีเซลเบนฟิ่งอยู่ระหว่าง 5.55 บาท/ลิตร ส่วนในฝั่งอันดามันต่ำกว่าราคาน้ำมันดีเซลเบนฟิ่งอยู่ที่ 3.89 บาท/ลิตร นอกจากนี้ส่วนต่างของราคาน้ำมันในฝั่งอ่าวไทยกับฝั่งอันดามันอยู่ที่ 1.66 บาท/ลิตร

2) การติดตามสถานการณ์ เพื่อพิจารณาความแตกต่างระหว่างปริมาณการตรวจปล่อยน้ำมันเชื้อเพลิงของกรมศุลกากรกับข้อมูลการจำหน่ายน้ำมันฯ กองบังคับการตำรวจน้ำในช่วงเดือน ก.ค. 2554 มียอดของการตรวจปล่อยน้อยกว่าปริมาณการจำหน่ายเล็กน้อย ซึ่งต้องมีการติดตามปริมาณการจำหน่ายน้ำมันในโครงการฯ ต่อไป

3) สถานการณ์เรือขนส่งและจำหน่ายน้ำมันรายใหญ่ ที่เข้าร่วมโครงการและติดตั้ง GPS ที่สามารถตรวจสอบการจำหน่ายน้ำมันของเรือที่เข้าร่วมโครงการฯ ในช่วงเดือน ก.ค. 2554 ได้แก่ บ.อันดามินิเซอร์วิซซ์พลาย, หจก. เอ็ม.ยู. ออยล์, บ.ท่าฉลอม มารีน จำกัด, บ.รวมมิตรมารีนออยล์ จำกัด, บ.กรีนแท็งค์เกอร์เซอร์วิซ จำกัด, บ.ทองวัฒนา, บ.ค้าน้ำมันประมงไทย (2003), บ. ภูเก็ตไทรภาคี, หจก. ปัตตานี รวมโชค, หจก.มนตรีทวีสิน 2004 จก. หจก. มหาชัยมารีนออยล์, หจก. เพชรคณิตญา, บ. อ่าวไทย. ซัพพลายฯ จำกัด (รายละเอียดตามแนบ)